

Boletim 59^a Epidemiológico

Secretaria Municipal de Saúde de Sousa-PB - Departamento de Vigilância em Saúde –
Coordenação de Vigilância Epidemiológica

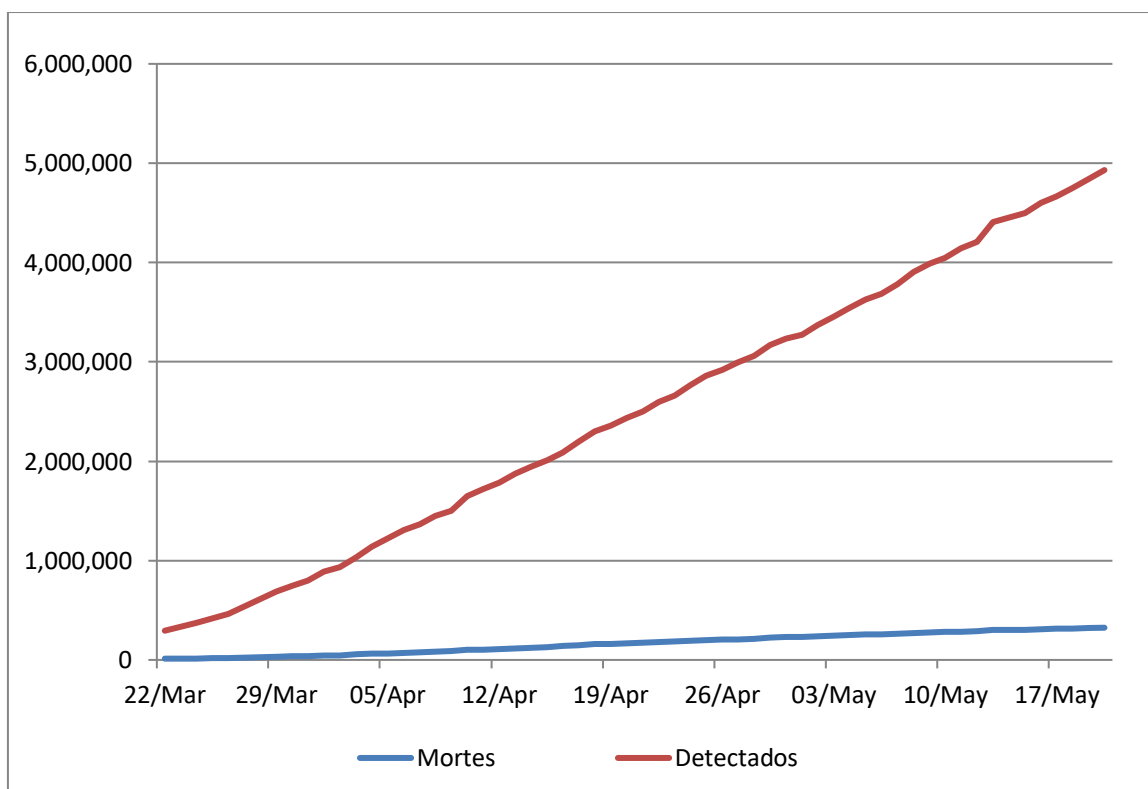
CORONAVÍRUS – COVID-19

- **Número de casos detectados, mortes, casos em investigação e casos confirmados:**

MUNDO (Atualizado às 14h00min do dia 20 de Maio de 2020).

4.931.057 Casos detectados

324.240 Mortes confirmadas



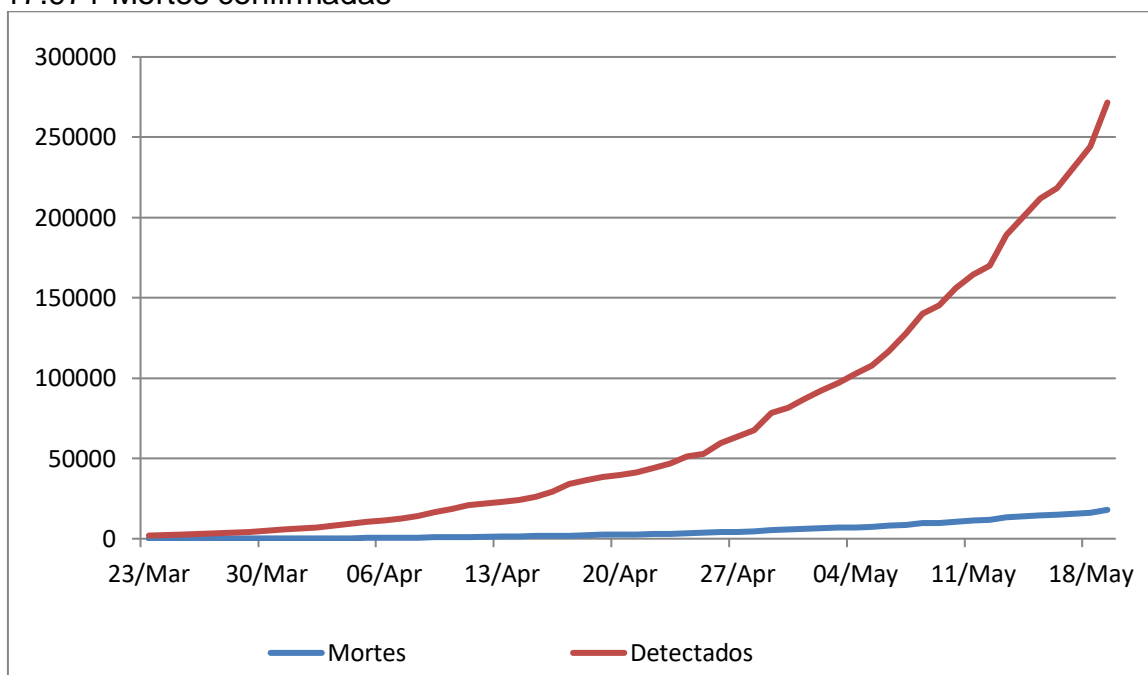
Curva epidêmica global: Atualizado em 20 de Maio de 2020 às 14h00min.



BRASIL (Atualizado às 14h00min do dia 20 de Maio de 2020)

271.628 Casos detectados

17.971 Mortes confirmadas



Brasil: Atualizado em 20 de Maio de 2020 às 14h00min.

PARAÍBA (Atualizado às 17h30min do dia 19 de Maio de 2020)

5.300 Casos detectados

219 Mortes confirmadas

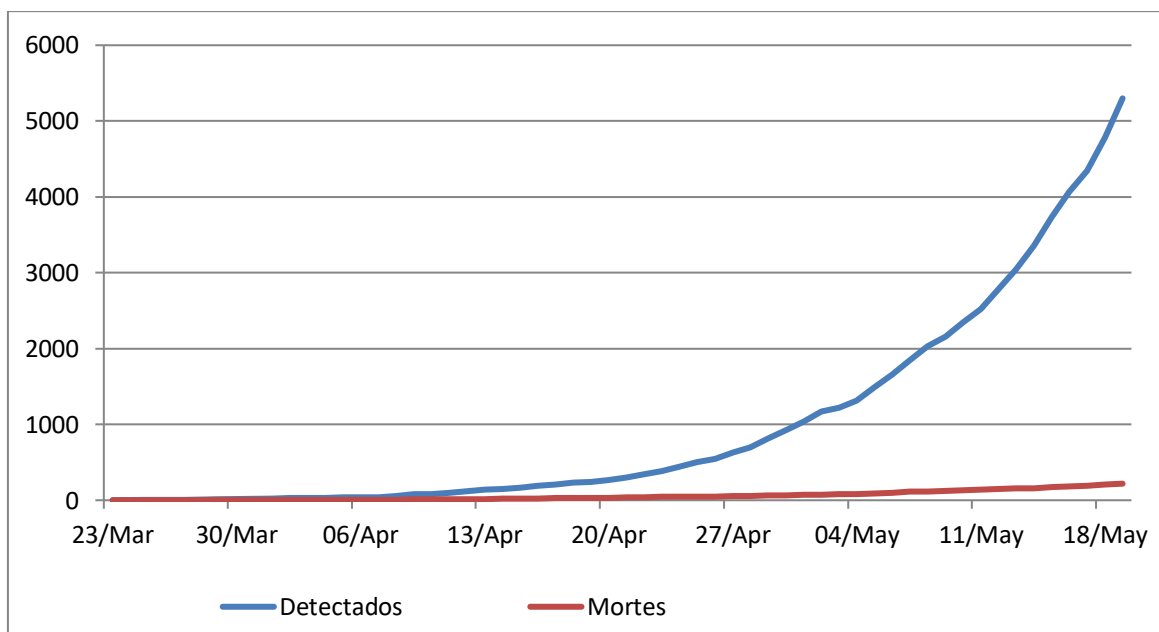


Gráfico epidêmico Paraíba: Atualizado em 19 de Maio de 2020 às 17h30min. Fonte: Secretaria de Saúde do Estado da Paraíba.



SOUSA - PB (Atualizado às 17h00min do dia 20 de Maio de 2020)

91 Casos detectados (*Destes, 61 continuam em isolamento social sendo acompanhados pela Vigilância Epidemiológica Municipal, 02 encontram-se hospitalizado, 01 em leito de UTI e 01 em enfermaria, quadro clínico estável e 27 estão clinicamente recuperados*).

67 Descartados

66 Casos em investigação

01 morte confirmada

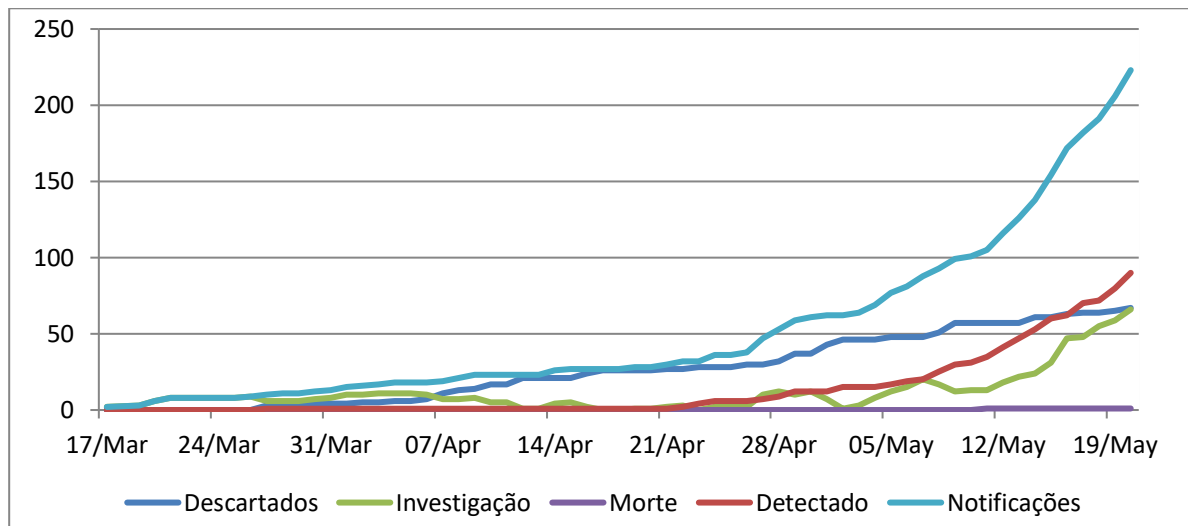


Gráfico epidêmico Sousa-PB: Atualizado em 20 de Maio de 2020 às 17h00min. Fonte: Departamento de Vigilância em Saúde, Sousa-PB.

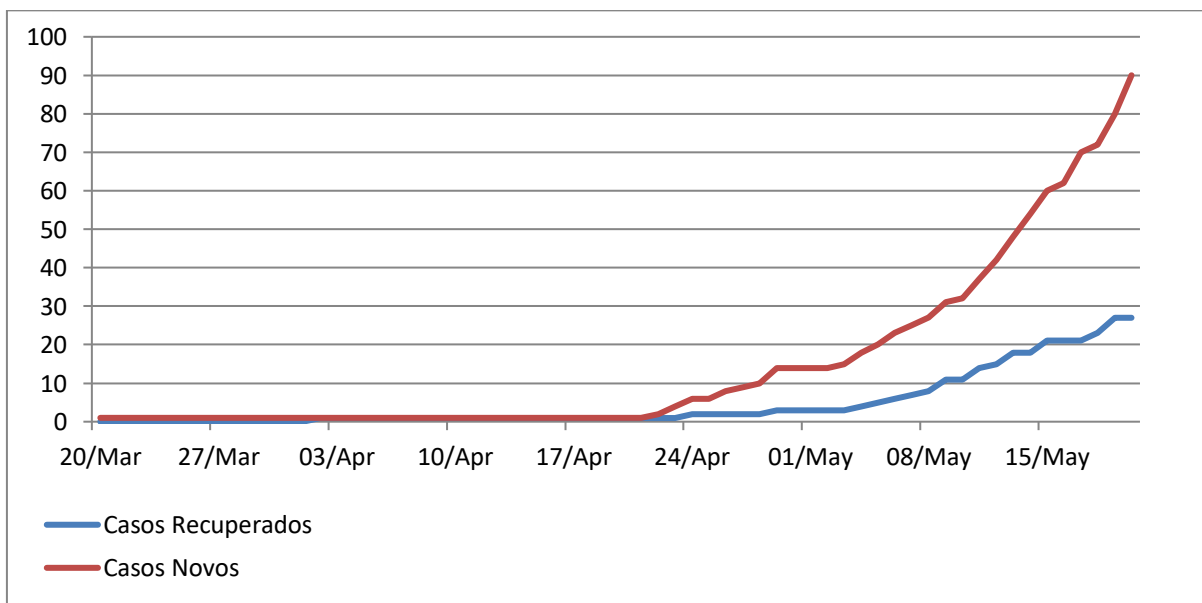


Gráfico epidêmico Sousa-PB: Casos novos e casos recuperados, atualizado em 20 de maio de 2020 às 17h00min. Fonte: Departamento de Vigilância em Saúde, Sousa-PB



Distribuição dos casos SUSPEITOS (em investigação) para COVID-19, segundo faixa etária e sexo. Sousa, 2020.

Idade (anos)	Notificados
< 1	00
1 – 4	00
5 – 9	00
10 – 19	08
20 – 29	20
30 – 39	15
40 – 49	13
50 – 59	07
Acima de 60	04

Total: 66

Sexo	Notificados
Masculino	29
Feminino	37

Total: 66

Distribuição de casos Confirmados para COVID-19, segundo faixa etária e sexo. Sousa, 2020.

Idade (anos)	Notificados
< 1	00
1 – 4	00
5 – 9	02
10 – 19	01
20 – 29	14
30 – 39	29
40 – 49	26
50 – 59	11
Acima de 60	07

Total: 91

Sexo	Notificados
Masculino	43
Feminino	48

Total: 91

*Pacientes testados para: Vírus Sincicial Respiratório, Metapneumovírus humano, Adenovírus humano, Bocavírus Humano, Parainfluenza tipo 1, 2 e 3, Rinovírus humano, Coronavírus HKU1, Coronavírus 229E, Coronavírus NL63, Coronavírus 0C43 e **DETECTADO para Novo coronavírus (SARS-CoV-2).**



*A análise para o Novo coronavírus (SARS-CoV-2) foi feita utilizando-se o Protocolo Charité, Berlim, Alemanha, conforme preconizado pela Organização Mundial da Saúde e pelo Ministério da Saúde.

Distribuição de casos *Descartados* para COVID-19, outras patologias, segundo faixa etária e sexo. Sousa, 2020.

Idade (anos)	Notificados	Detectado para
< 1	00	-
1 – 4	00	-
5 – 9	00	-
10 – 19	06	Outros (6)
20 – 29	09	Rinovirus (2) – Outros (7)
30 – 39	17	Outros (16) – Amostra não Atende critérios do MS.
40 – 49	15	Outros (15)
50 – 59	09	Outros (9)
Acima de 60	11	Outros (11)

Total: 67

*Pacientes testados para: Vírus Sincicial Respiratório, Metapneumovírus humano, Adenovírus humano, Bocavírus Humano, Parainfluenza tipo 1, 2 e 3, Rinovírus humano, Coronavírus HKU1, Coronavírus 229E, Coronavírus NL63, Coronavírus 0C43 **Novo coronavírus (SARS-CoV-2)**.

*A análise para o Novo coronavírus (SARS-CoV-2) foi feita utilizando-se o Protocolo Charité, Berlim, Alemanha, conforme preconizado pela Organização Mundial da Saúde e pelo Ministério da Saúde.

Relatório de casos confirmados para COVID-19, Sousa-PB, 2020.

	Idade	Gênero	Data da Notificação	Bairro	Método aplicado
1 ^a	26	MAS	20/03/2020	Areias	Swab
2 ^a	52	MAS	22/04/2020	Areias	Teste rápido – COV-2
3 ^a	60	FEM	23/04/2020	Areias	Swab
4 ^a	22	MAS	23/04/2020	Areias	Swab
5 ^a	44	FEM	24/04/2020	Centro	Teste rápido – COV-2 (IgG)
6 ^a	50	FEM	24/04/2020	Centro	Teste rápido – COV-2 (IgM)
7 ^a	32	MAS	26/04/2020	Rachel Gadelha	Swab
8 ^a	40	FEM	26/04/2020	Rachel Gadelha	Swab
9 ^a	46	MAS	27/04/2020	Jardim Sorrilândia I	Teste rápido – COV-2 (IgM)
10 ^a	37	FEM	28/04/2020	Jardim Sorrilândia I	Teste rápido – COV-2 (IgM)
11 ^a	41	MAS	28/04/2020	Jardim Iracema	Teste rápido –



					COV-2 (IgM)
12 ^a	32	MAS	29/04/2020	Zona Rural	Teste rápido – COV-2 (IgG)
13 ^a	86	FEM	29/04/2020	São Gonçalo	Swab
14 ^a	79	MAS	29/04/2020	São Gonçalo	Swab
15 ^a	51	MAS	29/04/2020	Centro	Swab
16 ^a	67	FEM	03/05/2020	São José	Swab
17 ^a	41	FEM	04/05/2020	Gato Preto	Swab
18 ^a	42	FEM	04/05/2020	Alto Capanema	Swab
19 ^a	47	FEM	04/05/2020	Alto Capanema	Teste rápido – COV-2 (IgG) e Swab.
20 ^a	47	FEM	05/05/2020	Jardim Iracema	Teste rápido – COV-2 (IgM)
21 ^a	29	FEM	05/05/2020	Sorriândia II	Swab
22 ^a	33	MAS	06/05/2020	Sorriândia I	Teste rápido – COV-2 (IgM e IgG)
23 ^a	41	MAS	06/05/2020	Rachel Gadelha	Teste rápido – COV-2 (IgM)
24 ^a	38	MAS	06/05/2020	Centro	Swab
25 ^a	47	MAS	07/05/2020	São José	Teste rápido – COV-2 (IgM e IgG)
26 ^a	41	FEM	07/05/2020	Jardim Sorriândia I	Swab
27 ^a	32	FEM	08/05/2020	Jardim Iracema	Teste rápido – COV-2 (IgM)
28 ^a	35	FEM	08/05/2020	Alto Capanema	Teste rápido – COV-2 (IgG)
29 ^a	42	FEM	09/05/2020	Alto Capanema	Teste rápido – COV-2 (IgM)
30 ^a	40	MAS	09/05/2020	Alto Capanema	Teste rápido – COV-2 (IgG)
31 ^a	32	FEM	09/05/2020	São José	Teste rápido – COV-2 (IgG e IgM)
32 ^a	37	MAS	09/05/2020	Alto Capanema	Teste rápido – COV-2 (IgM)
33 ^a	52	FEM	10/05/2020	Gato Preto	Teste rápido – COV-2 (IgM)
34 ^a	52	FEM	11/05/2020	Jardim Brasília	Teste rápido – COV-2 (IgM)
35 ^a	35	MAS	11/05/2020	Centro	Teste rápido – COV-2 (IgM)
36 ^a	31	FEM	11/05/2020	Centro	Teste rápido – COV-2 (IgM)



37 ^a	38	MAS	11/05/2020	Gato Preto	Teste rápido – COV-2 (IgM)
38	89	FEM	12/05/2020	Projeto Mariz	Teste rápido – COV-2 (IgG)
39	37	MAS	12/05/2020	Jardim Iracema	Teste rápido – COV-2 (IgM)
40	32	FEM	12/05/2020	Sorvilândia I	Teste rápido – COV-2 (IgM)
41	29	MAS	12/05/2020	São Gonçalo	Teste rápido – COV-2 (IgM)
42	41	MAS	12/05/2020	Centro	Teste rápido – COV-2 (IgM)
43	60	FEM	13/05/2020	Alto Capanema	Teste rápido – COV-2 (IgM)
44	35	MAS	13/05/2020	Raquel Gadelha	Teste rápido – COV-2 (IgM)
45	45	MAS	13/05/2020	Gato preto	Teste rápido – COV-2 (IgM)
46	23	FEM	13/05/2020	Jardim Iracema	Teste rápido – COV-2 (IgG)
47	37	MAS	13/05/2020	São José	Teste rápido – COV-2 (IgM) e Swab
48	45	MAS	13/05/2020	Alto Capanema	Teste rápido – COV-2 (IgM)
49	50	FEM	14/05/2020	Gato Preto	Teste rápido – COV-2 (IgM)
50	49	MAS	14/05/2020	Alto Capanema	Teste rápido – COV-2 (IgM)
51	25	MAS	14/05/2020	ESTAÇÃO	Teste rápido – COV-2 (IgM)
52	39	FEM	14/05/2020	Rachel Gadelha	Teste rápido – COV-2 (IgM)
53	49	MAS	14/05/2020	Estreito	Teste rápido – COV-2
54	21	FEM	14/05/2020	Jardim Santana	Teste rápido – COV-2
55	24	MAS	15/05/2020	Areias	Teste rápido – COV-2
56	13	FEM	15/05/2020	São Gonçalo	Teste rápido – COV-2 (IgG)
57	47	MAS	15/05/2020	Jardim Sorvilândia I	Teste rápido – COV-2 (IgG)
58	51	FEM	15/05/2020	Rachel Gadelha	Teste rápido – COV-2 (IgG)
59	53	FEM	15/05/2020	Sorvilândia I	Teste rápido – COV-2 (IgM)
60	30	FEM	15/05/2020	Jardim Iracema	Teste rápido –



					COV-2 (IgM)
61	20	FEM	16/05/2020	SILVANA BRAGA	Teste rápido – COV-2
62	36	FEM	16/05/2020	JARDIM IRACEMA	Teste rápido – COV-2
63	40	FEM	17/05/2020	CENTRO	Teste rápido – COV-2 (IgM)
64	30	MAS	17/05/2020	JOSÉ LINS DO REGO	Teste rápido – COV-2 (IgM)
65	33	FEM	17/05/2020	RACHEL GADELHA	Teste rápido – COV-2 (IgM)
66	57	FEM	17/05/2020	GATO PRETO	Teste rápido – COV-2 (IgM)
67	73	FEM	17/05/2020	SÃO JOSÉ	Teste rápido – COV-2 (IgM)
68	28	FEM	17/05/2020	LAGOA DOS ESTRELAS	Teste rápido – COV-2 (IgM)
69	26	FEM	17/05/2020	JARDIM BRASÍLIA	Teste rápido – COV-2 (IgM)
70	44	MAS	17/05/2020	SORRILÂNDIA I	Teste rápido – COV-2 (IgM)
71	38	FEM	18/05/2020	ESTREITO	Teste rápido – COV-2
72	31	MAS	18/05/2020	CENTRO	Teste rápido – COV-2 (IgG)
73	41	MAS	19/05/2020	ASSENTAMENTO NOVA VIDA – ZONA RURAL	Teste rápido – COV-2 (IgG)
74	43	MAS	19/05/2020	ZÚ SILVA	Teste rápido – COV-2 (IgG)
75	37	FEM	19/05/2020	PROJETO MARIZ	Teste rápido – COV-2 (IgG)
76	48	FEM	19/05/2020	ESTAÇÃO	Teste rápido – COV-2 (IgM)
77	22	MAS	19/05/2020	SÃO JOSÉ	Teste rápido – COV-2 (IgM)
78	34	MAS	19/05/2020	RACHEL GADELHA	Teste rápido – COV-2
79	21	FEM	19/05/2020	NÚCLEO III	Teste rápido – COV-2 (IgG)
80	58	FEM	19/05/2020	SÃO GONÇALO	Teste rápido – COV-2 (IgM)
81	46	MAS	20/05/2020	ALTO DO CRUZEIRO	Teste rápido – COV-2
82	05	MAS	20/05/2020	RACHEL GADELHA	Teste rápido – COV-2
83	06	MAS	20/05/2020	GATO PRETO	Teste rápido – COV-2



84	40	FEM	20/05/2020	GATO PRETO	Teste rápido – COV-2
85	35	MAS	20/05/2020	GATO PRETO	Teste rápido – COV-2
86	36	MAS	20/05/2020	CENTRO	Teste rápido – COV-2
87	36	MAS	20/05/2020	DR. ZEZÉ	Teste rápido – COV-2
88	23	MAS	20/05/2020	SÃO GONÇALO	Teste rápido – COV-2
89	53	MAS	20/05/2020	ALTO DO CRUZEIRO	Teste rápido – COV-2
90	58	FEM	20/05/2020	ZONA RURAL – FAZENDA RIACHÃO	Teste rápido – COV-2
91	37	FEM	20/05/2020	ALTO DO CRUZEIRO	Teste rápido – COV-2

Obs: Dos 80 casos confirmados, 50 continuam em isolamento social sendo acompanhados pela Vigilância Epidemiológica Municipal, 02 encontram-se hospitalizado, 01 em leito de UTI e 01 em enfermaria, quadro clínico estável e 27 estão clinicamente recuperados e 01 caso veio a óbito.

OBSERVAÇÕES

1 – Casos CONFIRMADOS

Idade	Gênero	Data da Notificação	Bairro	Método aplicado
46	MAS	20/05/2020	ALTO DO CRUZEIRO	Teste rápido – COV-2
05	MAS	20/05/2020	RACHEL GADELHA	Teste rápido – COV-2
06	MAS	20/05/2020	GATO PRETO	Teste rápido – COV-2
40	FEM	20/05/2020	GATO PRETO	Teste rápido – COV-2
35	MAS	20/05/2020	GATO PRETO	Teste rápido – COV-2
36	MAS	20/05/2020	CENTRO	Teste rápido – COV-2
36	MAS	20/05/2020	DR. ZEZÉ	Teste rápido – COV-2
23	MAS	20/05/2020	SÃO GONÇALO	Teste rápido – COV-2
53	MAS	20/05/2020	ALTO DO CRUZEIRO	Teste rápido – COV-2



58	FEM	20/05/2020	ZONA RURAL – FAZENDA RIACHÃO	Teste rápido – COV-2
37	FEM	20/05/2020	ALTO DO CRUZEIRO	Teste rápido – COV-2

2 – Casos SUSPEITOS

IDADE	GENERO	DATA NOTIFICAÇÃO	BAIRRO
32	FEM	20/05/2020	ESTAÇÃO
63	MAS	20/05/2020	BELA VISTA
56	FEM	20/05/2020	SORRILÂNDIA II
17	FEM	20/05/2020	JARDIM SANTANA
36	FEM	20/05/2020	SÃO GONÇALO
36	FEM	20/05/2020	ANGELIM
18	FEM	20/05/2020	MULTIRÃO

3 – Atualização de Dados

Dados de casos detectados, confirmados e número de mortos referentes ao Brasil foram atualizados pelo boletim do dia 20 de Maio às 14h00min. Dados referentes ao estado da Paraíba atualizados pelo boletim epidemiológico das 17h30min do dia 19 de Maio. Os números são fornecidos pelo Ministério da Saúde e Secretaria de Saúde do estado da Paraíba e podem ser atualizados após a publicação deste boletim.

Sousa-PB, 20 de Maio de 2020.

MARIA DO SOCORRO BATISTA FORMIGA

Coordenadora de Epidemiologia e Agravos

EDSON NATANAEL FERNANDES DUARTE

Diretor de Vigilância em Saúde

